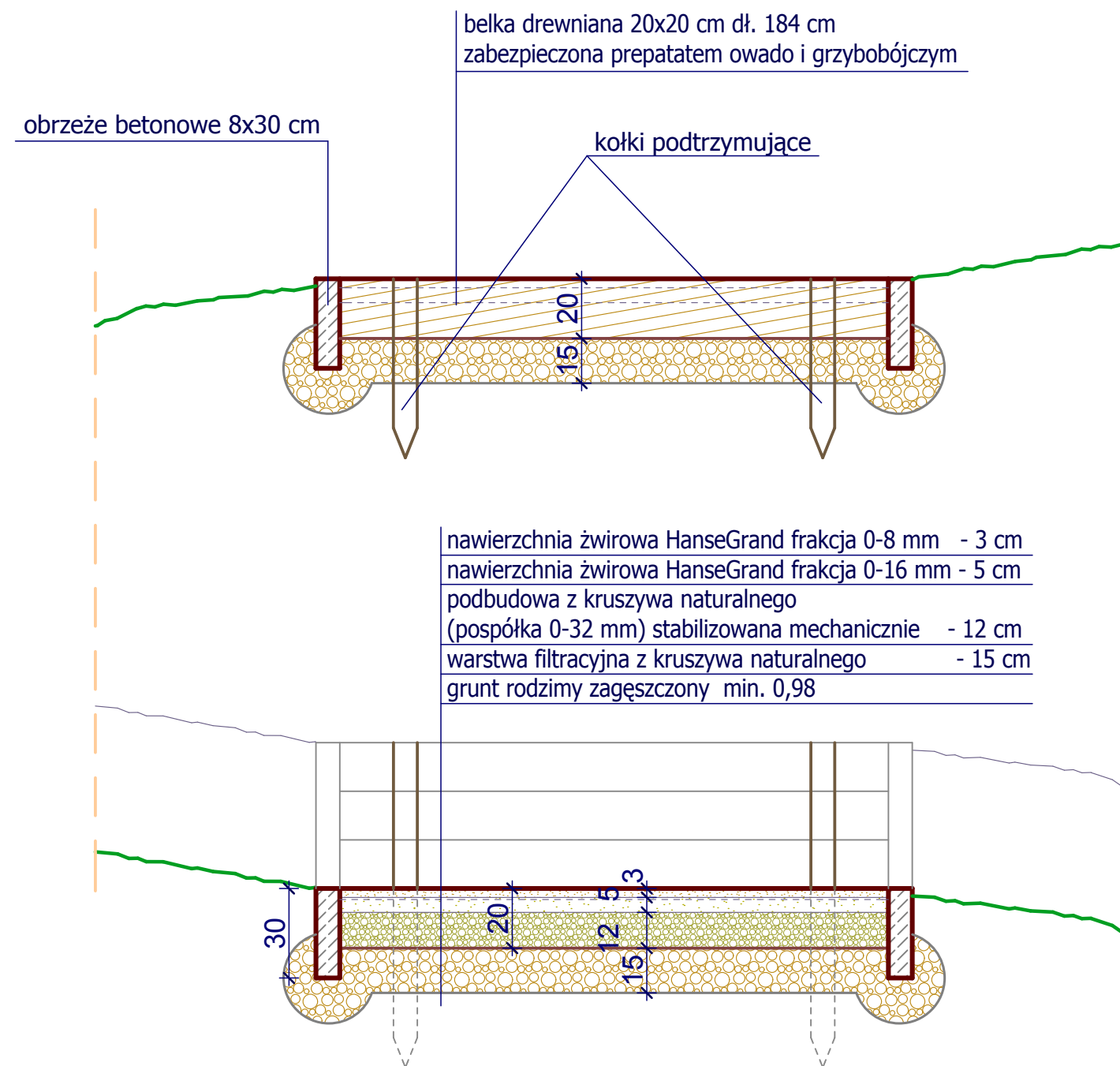
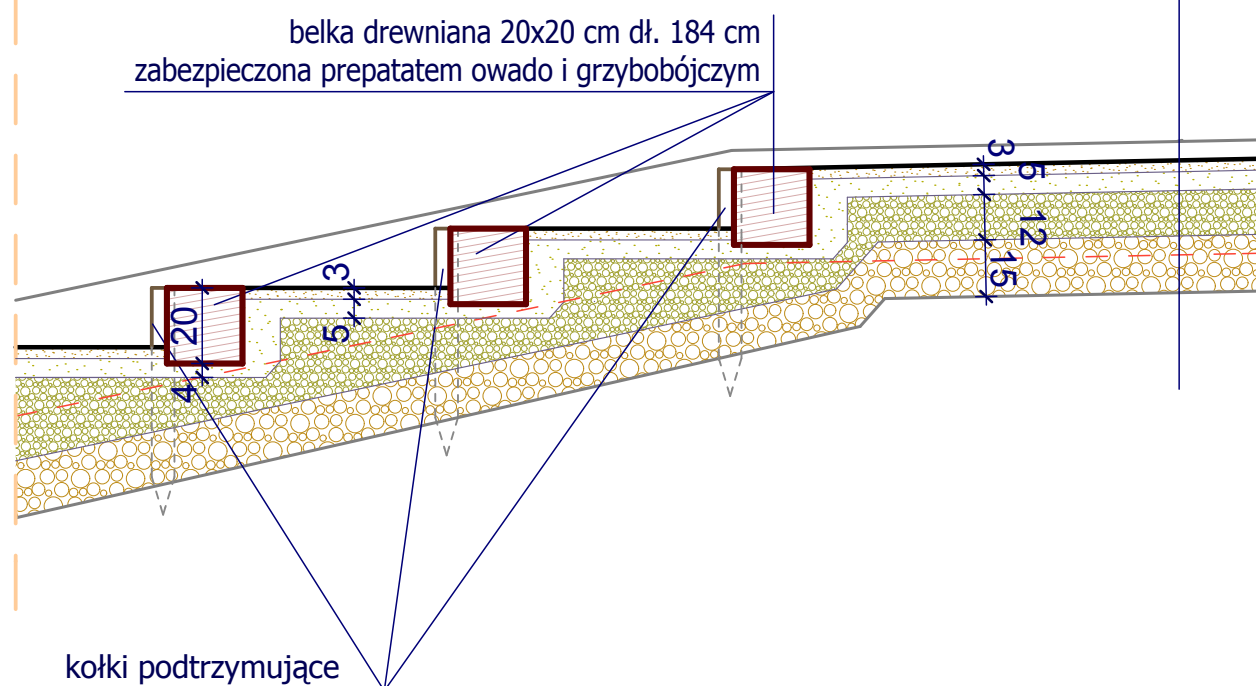



nawierzchnia żwirowa HanseGrand frakcja 0-8 mm - 3 cm  
 nawierzchnia żwirowa HanseGrand frakcja 0-16 mm - 5 cm  
 podbudowa z kruszywa naturalnego  
 (pospółka 0-32 mm) stabilizowana mechanicznie - 12 cm  
 warstwa filtracyjna z kruszywa naturalnego - 15 cm  
 grunt rodzimy zagęszczony min. 0,98



 <b>AUTORSKA PRACOWNIA PROJEKTOWA arch. Agnieszka Duda</b> 15-430 Białystok, ul. Przejazd 2a lok. 402				
INWESTOR	Muzeum Rolnictwa im. Ks. K. Kluka w Ciechanowcu Ciechanowiec ul. Pałacowa 5			
TYTUŁ	REMONT I BUDOWA OBIEKTÓW BUDOWLANYCH NA TERENIE MUZEUM ROLNICTWA IM. K. KLUKA W CIECHANOWCU - PRZEBUDOWA NAWIERZCHNI DROGOWYCH CIECHANOWIEC UL. PAŁACOWA 5, działka nr geod. 1753			
RODZAJ OPRACOWANIA	PROJEKT BUDOWLANO-WYKONAWCZY			
RYSUNEK	DETAL SCHODÓW			
PROJEKTANT	mgr inż.arch. Agnieszka Duda upr.proj.arch.Nr BŁ/21/90		DATA	styczeń 2013
PROJEKT DROGOWY	mgr inż. Benedykt Kwiatkowski upr. proj. BŁ/204/89		SKALA	1:20
			NR RYS.	1.3